

Sololift2 D-2

Montažne i pogonske upute



Other languages



Sololift2 D-2
<http://net.grundfos.com/qr/i/97781574>

be
think
innovate

GRUNDFOS 

Hrvatski (HR) Montažne i pogonske upute

Originalne montažne i pogonske upute.

Ove montažne i pogonske upute opisuju Grundfos Sololift D-2.

Odjeljci 1-3 donose informacije potrebne kako bi otpakirali, ugradili i pokrenuli proizvod na siguran način.

Odjeljci 4-8 donose važne informacije o proizvodu, kao i podatke o servisiranju, pronalasku pogreške i odlaganju proizvoda.

SADRŽAJ

	Stranica
1. Opće informacije	2
1.1 Simboli korišteni u ovom dokumentu	2
2. Primanje proizvoda	3
2.1 Prijevoz proizvoda	3
3. Ugradnja proizvoda	3
3.1 Mehanička instalacija	3
3.2 Električni priključak	3
4. Predstavljanje proizvoda	4
4.1 Opis proizvoda	4
4.2 Predviđena namjena	4
4.3 Dizane tekućine	4
5. Servisiranje proizvoda	4
5.1 Servisna dokumentacija	4
5.2 Održavanje	4
5.3 Servisne upute	5
6. Otkrivanje smetnji na proizvodu	6
7. Tehnički podaci	7
8. Zbrinjavanje proizvoda:	7



Prije ugradnje pročitajte ovaj dokument. Instalacija i pogon moraju biti sukladni s lokalnim propisima i prihvaćenim kodovima profesionalne izvedbe.

Ovaj proizvod mogu koristiti djeca od 8 godina ili više te sobe sa smanjenim fizičkim, osjetilnim ili mentalnim sposobnostima ako su pod nadzorom ili su poučene o upotrebi ovog proizvoda na siguran način i razumiju uključene opasnosti.

Djeca se ne smiju igrati s proizvodom. Čišćenje i druge radove održavanja ne smiju obavljati djeca bez nadzora.

1. Opće informacije

1.1 Simboli korišteni u ovom dokumentu

1.1.1 Upozorenja o opasnostima koje uključuju opasnost od smrti ili ozljede



OPASNOST

Označava opasnu situaciju koja, ako se ne izbjegne, može dovesti do smrti ili osobne ozljede.



UPOZORENJE

Označava opasnu situaciju koja, ako se ne izbjegne, može dovesti do smrti ili osobne ozljede.



PAŽNJA

Označava opasnu situaciju koja, ako se ne izbjegne, može dovesti manje ili srednje ozljede.

1.1.2 Druge važne napomene



Ako se ove upute ne slijede može doći do kvara ili oštećenje opreme.



Plavi ili sivi krug sa bijelim simbolom označava da se mora poduzeti radnja da bi se izbjegla opasnost.



Crveni ili sivi krug s dijagonalnom prečkom, moguće sa crnim simbolom označava da se radnja ne smije poduzeti ili mora prestati.



Savjeti i prijedlozi koji olakšavaju posao.

2. Primanje proizvoda

2.1 Prijevoz proizvoda

UPOZORENJE



Opasnost od rušenja

Smrt ili teška ozljeda

- Slažite maksimalno dvije palete zajedno tijekom transporta.

3. Ugradnja proizvoda



Ugradnju smije izvoditi samo posebno obučeno osoblje u skladu s lokalnim propisima.



Nemojte vući ili podizati uređaj pomoću opskrbnog kabela.

3.1 Mehanička instalacija

Uređaj mora biti pristupačan za održavanje i popravak.

Uređaj mora biti smješten u prostoriji bez mraza kako bi se spriječilo smrzavanje dizane tekućine.

Osigurajte da su eksterne cijevi adekvatno izolirane. Ispusna cijev mora biti od tvrdog materijala, kao što je bakar, ili od tvrdog PVC-a sa solventno zavarenim spojevima.

Kako bi se spriječilo prenošenje vibracija na zgradu, osigurajte da su cijevi potpuno fiksirane te da se fitinzi ne miču i nisu u kontaktu s dijelovima zgrade.

3.2 Električni priključak

OPASNOST

Električni udar

Smrt ili teška ozljeda

- Zaštitno uzemljenje (PE) utičnice mora biti povezano sa zaštitnim uzemljenjem proizvoda. Utikač mora stoga imati isti sustav PE spoja kao i utičnica.



OPASNOST

Električni udar

Smrt ili teška ozljeda

- Instalaciju se mora montirati s pomoću uređaja diferencijalne struje (RCD) sa strujom iskapčanja manjom od 30 mA.



OPASNOST

Električni udar

Smrt ili teška ozljeda

- Crpka mora biti priključena na eksternu glavnu sklopku s minimalnim kontaktnim razmakom od 3 mm (0,12 inča) na svim polovima.



Električno spajanje mora obaviti ovlašteni električar.

Provjerite da uređaj odgovara opskrbnom naponu i frekvenciji raspoloživima na mjestu instalacije.

U slučaju pregrijavanja, termička sklopka isključuje motor i automatski ga uključuje kad se ohladi.

4. Predstavljanje proizvoda

4.1 Opis proizvoda

D-2 je malen, kompaktni automatski precrpni uređaj pogodan za dizanje prljavih otpadnih voda s mjesta gdje se otpadne vode ne mogu odvoditi direktno u kanalizaciju prirodnim padom.

Ukoliko ćete biti odsutni duži period (npr. godišnji odmor) preporučujemo da ugasisite opskrbu vodom jedinica koje opslužuje precrpni uređaj.

4.2 Predviđena namjena

Uređaj je pogodan za dizanje prljavih otpadnih voda iz tuševa, bidea i umivaonika.



Proizvod je prikladan samo za kućnu upotrebu.



Proizvod mora biti pričvršćen za pod kako bi se spriječilo podizanje i okretanje.

4.3 Dizane tekućine

Prijave otpadne vode do 50 °C.

Uobičajene tekućine za čišćenje priključenih uređaja. pH vrijednost: 4-10.



Uređaj ne smije dizati jake kemikalije ili otapala. Pogledajte brzi vodič.

5. Servisiranje proizvoda

Kako bi osigurali siguran i pouzdan rad, uvijek koristite originalne dijelove iz Grundfosa.

UPOZORENJE

Električni udar

Smrt ili teška ozljeda

- Prije početka bilo kakvih radova na proizvodu, provjerite da je električno napajanje isključeno i osigurajte da se ne može slučajno uključiti.



Održavanje i servis mora izvršiti posebno obučeno osoblje sukladno s lokalnim propisima.



Ukoliko je opskrbni kabel oštećen, mora biti zamijenjen od strane proizvođača, servisnog partnera proizvođača ili odgovarajuće kvalificirane osobe.

Za servisne komplete, pogledajte www.grundfos.com.



Uređaj je potrebno temeljito očistiti prije slanja na servis. U protivnom će garancija biti nevažeća.

5.1 Servisna dokumentacija

Servisna dokumentacija je dostupna na www.product-selection.grundfos.com.

Ukoliko imate bilo kakva pitanja, molimo kontaktirajte najbližu Grundfos filijalu ili servisnu radionicu.

5.2 Održavanje

Precrpna stanica ne zahtijeva nikakvo posebno održavanje, ali preporučujemo da provjerite rad i cijevne priključke minimalno jednom godišnje.

Promijenite ugljeni filter jednom godišnje. Pogledajte poglavlje [5.3 Servisne upute](#).

5.3 Servisne upute

Zahvaljujući dizajnu uređaja, servisiranje je jednostavno u slučaju kvara ili blokirane crpke.

Impeler blokiran

1. Isključite opskrbeni napon.
2. Odvijčajte poklopac.
3. Pomoću odvijača umetnutog u utor na kraju vratila, okrenite vratilo motora desno i lijevo, kako bi oslobodili impeler od nečistoća.
4. Montirajte poklopac i uključite opskrbeni napon kako bi provjerili okreće li se impeler slobodno.

Rad uz pomoć električnog alata

Ukoliko uređaj ne funkcionira na električnu energiju, isključite napajanje i ispraznite spremnik pomoću električne bušilice.

Strano tijelo u spremniku

1. Ako je razina vode u spremniku iznad prirubnice motora, isključite napajanje i ispraznite spremnik pomoću crijeva za dreniranje.
2. Odvijčajte poklopac.
3. Uklonite četiri vijka s prirubnice motora.
4. Podignite prirubnicu motora kako bi smanjili kompresiju O-prstena. Umetnite odvijač u otvor ispod opskrbnog kabela i pritisnite prema dolje.
5. Ručno podignite kompletnu jedinicu motora crpke.



Vertikalno podignite jedincu, prije nego što ju nakrivite!

6. Provjerite i očistite spremnik i impeler. Provjerite da li tlačna sklopka radi ispravno (pažljivo pritisnite membranu) prije montiranja poklopca.

Tlačna sklopka blokirana

Jedinicu tlačne sklopke moguće je ukloniti odvojeno.

1. Ako je razina vode u spremniku iznad prirubnice motora, isključite napajanje i ispraznite spremnik pomoću crijeva za dreniranje. Pogledajte sliku 3,1 u dodatku.
2. Odvijčajte poklopac. Okrenite bajonetni spoj za 10 ° u smjeru kazaljke sata. Izvucite kompletnu tlačnu sklopku.
3. Provjerite i očistite membranu tlačne sklopke. Provjerite da li tlačna sklopka radi ispravno (pažljivo pritisnite membranu) prije montiranja poklopca.
4. Podmažite dosjed O-prstena tlačne sklopke u prirubnici motora za lakše montiranje.

Ugljeni filter

Zamijenite ugljeni filter jednom godišnje kako bi se osigurala dostatna funkcija filtra.



Umjesto korištenja ugljenog filtera, Sololift je moguće odzračiti i kroz odzračnu cijev. U tom je slučaju potreban odzračni ventil. Broj proizvoda: 98059587.

6. Otkrivanje smetnji na proizvodu

UPOZORENJE

Električni udar

Smrt ili teška ozljeda

- Prije početka bilo kakvih radova na proizvodu, provjerite da je električno napajanje isključeno i osigurajte da se ne može slučajno uključiti.



Pogledajte i poglavlje [5.3 Servisne upute](#).

Greška	Cause (Uzrok)	Otklanjanje
1. Motor ne starta kada razina u spremniku dosegne razinu startanja.	a) Neispravna opskrba.	Ponovno uspostavite opskrbeni napon.
	b) Pregorio osigurač. Ukoliko novi osigurač odmah pregori, kabel ili motor su neispravni.	Zamijenite osigurač. Provjerite kabel i motor. Ukoliko su kabel ili motor neispravni, zamijenite neispravne dijelove.
	c) Impeler je blokiran. Toplinska sklopka je izbacila.	Oslobodite impeler i pričekajte dok se motor ohladi, a termička sklopka resetira.
	d) Tlačna sklopka je zaglavljena.	Očistite i oslobodite tlačnu sklopku.
2. Motor brui, ali ne radi.	a) Impeler je blokiran.	Oslobodite impeler i provjerite da li se može slobodno okretati.
	b) Motor ili kondenzator su neispravni.	Zamijenite motor ili kondenzator.
3. Motor radi kontinuirano ili u nepravilnim intervalima.	a) Voda propušta iz ulaza u spremnik.	Provjerite uređaje na propuštanje.
	b) Voda propušta natrag u spremnik iz ispusne cijevi.	Provjerite protupovratnu zaklopku.
	c) Tlačna sklopka je neispravna.	Zamijenite jedinicu tlačne sklopke.
4. Crpka radi, ali ne isporučuje nazivni protok.	a) Crpka ili spremnik blokirani.	Uklonite blokadu.
	b) Postoji zračni džep u crpki ili odzračni otvor kućišta crpke blokiran.	Provjerite rad odzračnog ventila u spremniku. Provjerite da ugljeni filter nije vlažan. Provjerite da odzračni otvor kućišta crpke nije blokiran.
	c) Izlazni otvor ili izlazni vod je blokiran.	Uklonite blokadu. Provjerite protupovratnu zaklopku.
5. Precrpna stanica ispušava polagano.	a) Ispusna cijev je predugačka ili ima prevelik broj koljena.	Povećajte veličinu ispusne cijevi (maksimalno 32 mm). Izmijenite cijevi kako bi smanjili broj koljena. Zamijenite koljena odgovarajućima.
	b) Kućište crpke propušta.	Zamijenite kućište crpke (servisni dio).
	c) Hidraulika je blokirana.	Provjerite da li se vratilo motora može slobodno okretati. Uklonite prirubnicu motora kako bi očistili impeler.
6. Oštra buka iz precrpne stanice, ali voda se ispušava.	a) Strano tijelo udara impeler.	Uklonite strano tijelo.
7. Smrad iz spremnika.	a) Ugljeni filter kontaminiran.	Zamijenite ugljeni filter.

Greška	Cause (Uzrok)	Otklanjanje
8. Voda iz tuša ili drugog uređaja priključenog na nižim ulazima otječe polagano. Povratni protok iz precrpne stanice.	a) Hidraulika je blokirana.	Provjerite da li se vratilo motora može slobodno okretati. Uklonite prirubnicu motora kako bi očistili impeler.
	b) Razina startanja je promijenjena.	Provjerite tlačnu sklopku.
	c) Promjer ulazne cijevi je premali.	Koristite cijev većeg promjera.

7. Tehnički podaci

Napon napajanja

1 x 220-240 V - 10 %/+ 6 %, 50 Hz.

Potrošnja struje

280 W.

Faktor snage

cos φ 0,90 / 0,95.

Brzina

2800 min⁻¹.

Nazivna struja

1,3 A.

Klasa izolacije

F.

Razina buke

< 70 dB(A) do 12050-2.

(Protok)

Maksimalno 119 l/min.

(Tlak sustava)

Maksimalna visina dobave: 5,5 m.

Maksimalna visina dizanja sustava: 4,5 m.



Tlak sustava ne smije premašiti 4,5 m visine kako bi jamčio dostatno pražnjenje priključenih sanitarnih uređaja.

Napojni kabel

1,2 m, 0,75 mm² (H05VV-F-3G).

neto težina

4,3 kg.

Nivo startanja i zaustavljanja

Razina pokretanja: 58 mm iznad dna.

Razina zaustavljanja: 35 mm iznad dna.

Temperatura tekućine

50 °C.

Temperatura okoline

+5 °C do +35 °C.

Rad

S3 - 50 % - 1 min. (30 sekundi uključeno; 30 sekundi isključeno).

Označavanje



Odobrenja



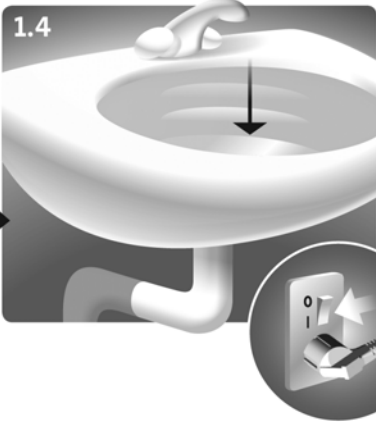



8. Zbrinjavanje proizvoda:

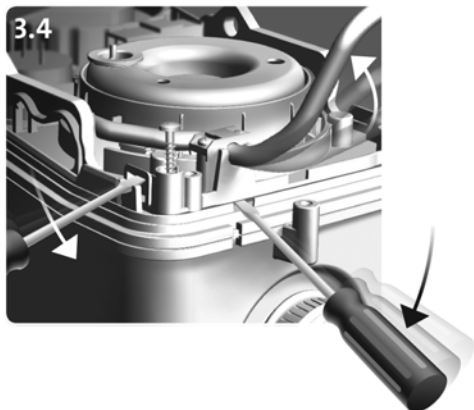
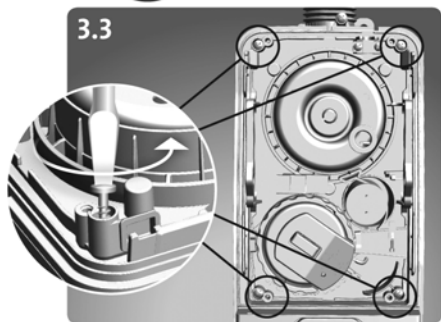
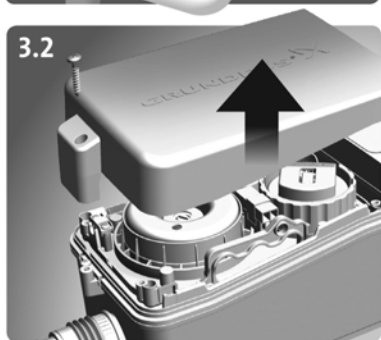

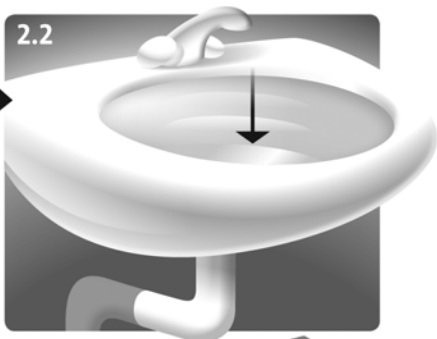
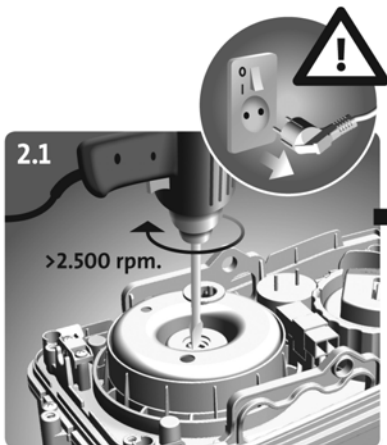
Ovaj se proizvod, a isto vrijedi i za njegove dijelove, mora zbrinuti sukladno čuvanju okoliša:

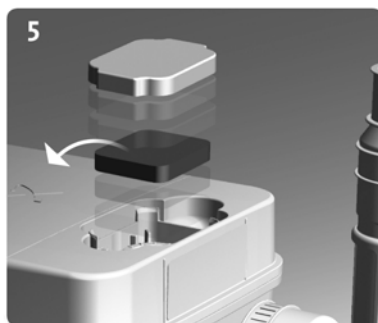
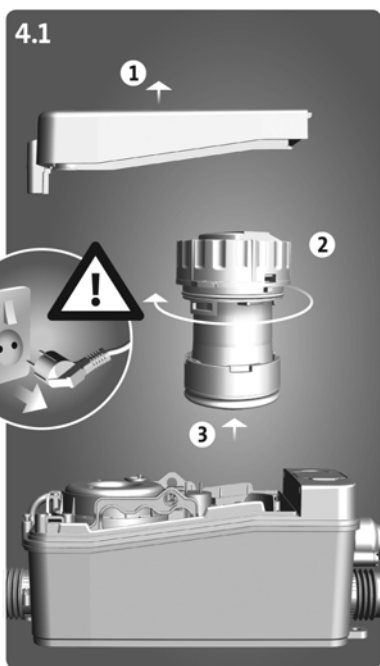


1. U tu svrhu rabiti lokalne javne ili privatne tvrtke za zbrinjavanje otpada.
2. Ukoliko to nije moguće, povežite se s najbližom Grundfosovom filijalom ili radionicom.



Prekriženi simbol kante za smeće na proizvodu znači da se mora zbrinuti odvojeno od otpada iz domaćinstava. Kada proizvod označen tim simbolom dosegne kraj radnog vijeka, odnesite ga u centar za prikupljanje lokalne uprave za zbrinjavanje otpada. Odvojeno prikupljanje i recikliranje takvih proizvoda pridonijet će zaštiti okoliša i zdravlja ljudi.







Argentina

Bombas GRUNDFOS de Argentina S.A.
Ruta Panamericana km. 37.500 Centro
Industrial Garin
1619 Garin Pcia. de B.A.
Phone: +54-3327 414 444
Telefax: +54-3327 45 3190

Australia

GRUNDFOS Pumps Pty. Ltd.
P.O. Box 2040
Regency Park
South Australia 5942
Phone: +61-8-8461-4611
Telefax: +61-8-8340 0155

Austria

GRUNDFOS Pumpen Vertrieb
Ges.m.b.H.
Grundfosstraße 2
A-5082 Grödig/Salzburg
Tel.: +43-6246-883-0
Telefax: +43-6246-883-30

Belgium

N.V. GRUNDFOS Bellux S.A.
Boomsesteenweg 81-83
B-2630 Aartselaar
Tél.: +32-3-870 7300
Télécopie: +32-3-870 7301

Belarus

Представительство ГРУНДФОС в
Минске
220125, Минск
ул. Шафарнянская, 11, оф. 56, БЦ
«Порт»
Тел.: +7 (375 17) 286 39 72/73
Факс: +7 (375 17) 286 39 71
E-mail: minsk@grundfos.com

Bosnia and Herzegovina

GRUNDFOS Sarajevo
Zmaja od Bosne 7-7A,
BH-71000 Sarajevo
Phone: +387 33 592 480
Telefax: +387 33 590 465
www.ba.grundfos.com
e-mail: grundfos@bih.net.ba

Brazil

BOMBAS GRUNDFOS DO BRASIL
Av. Humberto de Alencar Castelo
Branco, 630
CEP 09850 - 300
São Bernardo do Campo - SP
Phone: +55-11 4393 5533
Telefax: +55-11 4343 5015

Bulgaria

Grundfos Bulgaria EOOD
Slatina District
Iztochna Tangenta street no. 100
BG - 1592 Sofia
Tel. +359 2 49 22 200
Fax. +359 2 49 22 201
email: bulgaria@grundfos.bg

Canada

GRUNDFOS Canada Inc.
2941 Brighton Road
Oakville, Ontario
L6H 6C9
Phone: +1-905 829 9533
Telefax: +1-905 829 9512

China

GRUNDFOS Pumps (Shanghai) Co. Ltd.
10F The Hub, No. 33 Suhong Road
Minhang District
Shanghai 201106
PRC
Phone: +86 21 612 252 22
Telefax: +86 21 612 253 33

COLOMBIA

GRUNDFOS Colombia S.A.S.
Km 1.5 vía Siberia-Cota Conj. Potrero
Chico,
Parque Empresarial Arcos de Cota Bod.
1A.
Cota, Cundinamarca
Phone: +57(1)-2913444
Telefax: +57(1)-8764586

Croatia

GRUNDFOS CROATIA d.o.o.
Buzinski prilaz 38, Buzin
HR-10010 Zagreb
Phone: +385 1 6595 400
Telefax: +385 1 6595 499
www.hr.grundfos.com

GRUNDFOS Sales Czechia and Slovakia s.r.o.

Čajkovského 21
779 00 Olomouc
Phone: +420-585-716 111

Denmark

GRUNDFOS DK A/S
Martin Bachs Vej 3
DK-8850 Bjerringbro
Tlf.: +45-87 50 50 50
Telefax: +45-87 50 51 51
E-mail: info_GDK@grundfos.com
www.grundfos.com/DK

Estonia

GRUNDFOS Pumps Eesti OÜ
Peterburi tee 92G
11415 Tallinn
Tel: + 372 606 1690
Fax: + 372 606 1691

Finland

OY GRUNDFOS Pumput AB
Trukkikuja 1
FI-01360 Vantaa
Phone: +358-(0) 207 889 500

France

Pompes GRUNDFOS Distribution S.A.
Parc d'Activités de Chesnes
57, rue de Malacombe
F-38290 St. Quentin Fallavier (Lyon)
Tél.: +33-4 74 82 15 15
Télécopie: +33-4 74 94 10 51

Germany

GRUNDFOS GMBH
Schlüterstr. 33
40699 Erkrath
Tel.: +49-(0) 211 929 69-0
Telefax: +49-(0) 211 929 69-3799
e-mail: infoservice@grundfos.de
Service in Deutschland:
e-mail: kundendienst@grundfos.de

Greece

GRUNDFOS Hellas A.E.B.E.
20th km. Athinon-Markopoulou Av.
P.O. Box 71
GR-19002 Peania
Phone: +0030-210-66 83 400
Telefax: +0030-210-66 46 273

Hong Kong

GRUNDFOS Pumps (Hong Kong) Ltd.
Unit 1, Ground floor
Siu Wai Industrial Centre
29-33 Wing Hong Street &
68 King Lam Street, Cheung Sha Wan
Kowloon
Phone: +852-27861706 / 27861741
Telefax: +852-27858664

Hungary

GRUNDFOS Hungária Kft.
Tópark u. 8
H-2045 Törökbálint,
Phone: +36-23 511 110
Telefax: +36-23 511 111

India

GRUNDFOS Pumps India Private
Limited
118 Old Mahabalipuram Road
Thoraipakkam
Chennai 600 096
Phone: +91-44 2496 6800

Indonesia

PT. GRUNDFOS POMPA
Graha Intirub Lt. 2 & 3
Jln. Cililitan Besar No.454. Makasar,
Jakarta Timur
ID-Jakarta 13650
Phone: +62 21-469-51900
Telefax: +62 21-460 6910 / 460 6901

Ireland

GRUNDFOS (Ireland) Ltd.
Unit A, Merrywell Business Park
Ballymount Road Lower
Dublin 12
Phone: +353-1-4089 800
Telefax: +353-1-4089 830

Italy

GRUNDFOS Pompe Italia S.r.l.
Via Gran Sasso 4
I-20060 Truccazzano (Milano)
Tel.: +39-02-95838112
Telefax: +39-02-95309290 / 95838461

Japan

GRUNDFOS Pumps K.K.
1-2-3, Shin-Miyakoda, Kita-ku,
Hamamatsu
431-2103 Japan
Phone: +81 53 428 4760
Telefax: +81 53 428 5005

Korea

GRUNDFOS Pumps Korea Ltd.
6th Floor, Aju Building 679-5
Yeoksam-dong, Kangnam-ku, 135-916
Seoul, Korea
Phone: +82-2-5317 600
Telefax: +82-2-5633 725

Latvia

SIA GRUNDFOS Pumps Latvia
Deglava biznesa centrs
Augusta Deglava iela 60, LV-1035, Rīga,
Tālr.: + 371 714 9640, 7 149 641
Faks: + 371 914 9646

Lithuania

GRUNDFOS Pumps UAB
Smolensko g. 6
LT-03201 Vilnius
Tel: + 370 52 395 430
Fax: + 370 52 395 431

Malaysia

GRUNDFOS Pumps Sdn. Bhd.
7 Jalan Peguam U1/25
Glenmarie Industrial Park
40150 Shah Alam
Selangor
Phone: +60-3-5569 2922
Telefax: +60-3-5569 2866

Mexico

Bombas GRUNDFOS de México S.A. de
C.V.
Boulevard TLC No. 15
Parque Industrial Stiva Aeropuerto
Apodaca, N.L. 66600
Phone: +52-81-8144 4000
Telefax: +52-81-8144 4010

Netherlands

GRUNDFOS Netherlands
Veluwezoom 35
1326 AE Almere
Postbus 22015
1302 CA ALMERE
Tel.: +31-88-478 6336
Telefax: +31-88-478 6332
E-mail: info_gnl@grundfos.com

New Zealand

GRUNDFOS Pumps NZ Ltd.
17 Beatrice Tinsley Crescent
North Harbour Industrial Estate
Auckland
Phone: +64-9-415 3240
Telefax: +64-9-415 3250

Norway

GRUNDFOS Pumper A/S
Strømsveien 344
Postboks 235, Leirdal
N-1011 Oslo
Tlf.: +47-22 90 47 00
Telefax: +47-22 32 21 50

Poland

GRUNDFOS Pompy Sp. z o.o.
ul. Klonowa 23
Baranowo k. Poznania
PL-62-081 Przeźmierowo
Tel: (+48-61) 650 13 00
Fax: (+48-61) 650 13 50

Portugal

Bombas GRUNDFOS Portugal, S.A.
Rua Calvet de Magalhães, 241
Apartado 1079
P-2770-153 Paço de Arcos
Tel.: +351-21-440 76 00
Telefax: +351-21-440 76 90

Romania

GRUNDFOS Pompe România SRL
Bd. Biruintei, nr 103
Pantelimon county Ilfov
Phone: +40 21 200 4100
Telefax: +40 21 200 4101
E-mail: romanian@grundfos.ro

Russia

ООО Грундфос Россия
ул. Школьная, 39-41
Москва, RU-109544, Russia
Тел. (+7) 495 564-88-00 (495)
737-30-00
Факс (+7) 495 564 8811
E-mail grundfos.moscow@grundfos.com

Serbia

Grundfos Srbija d.o.o.
Omladinskih brigada 90b
11070 Novi Beograd
Phone: +381 11 2258 740
Telefax: +381 11 2281 769
www.rs.grundfos.com

Singapore

GRUNDFOS (Singapore) Pte. Ltd.
25 Jalan Tukang
Singapore 619264
Phone: +65-6681 9688
Telefax: +65-6681 9689

Slovakia

GRUNDFOS s.r.o.
Prievozská 4D
821 09 BRATISLAVA
Phona: +421 2 5020 1426
sk.grundfos.com

Slovenia

GRUNDFOS LJUBLJANA, d.o.o.
Leskovoška 9e, 1122 Ljubljana
Phone: +386 (0) 1 568 06 10
Telefax: +386 (0) 1 568 06 19
E-mail: tehnika-si@grundfos.com

South Africa

Grundfos (PTY) Ltd.
16 Lascelles Drive, Meadowbrook Estate
1609 Germiston, Johannesburg
Tel.: (+27) 10 248 6000
Fax: (+27) 10 248 6002
E-mail: lgradidge@grundfos.com

Spain

Bombas GRUNDFOS España S.A.
Camino de la Fuentesilla, s/n
E-28110 Algete (Madrid)
Tel.: +34-91-848 8800
Telefax: +34-91-628 0465

Sweden

GRUNDFOS AB
Box 333 (Lunnagårdsgatan 6)
431 24 Mölndal
Tel.: +46 31 332 23 000
Telefax: +46 31 331 94 60

Switzerland

GRUNDFOS Pumpen AG
Bruggacherstrasse 10
CH-8117 Fällanden/ZH
Tel.: +41-44-806 8111
Telefax: +41-44-806 8115

Taiwan

GRUNDFOS Pumps (Taiwan) Ltd.
7 Floor, 219 Min-Chuan Road
Taichung, Taiwan, R.O.C.
Phone: +886-4-2305 0868
Telefax: +886-4-2305 0878

Thailand

GRUNDFOS (Thailand) Ltd.
92 Chaloeem Phrakiat Rama 9 Road,
Dokmai, Pravej, Bangkok 10250
Phone: +66-2-725 8999
Telefax: +66-2-725 8998

Turkey

GRUNDFOS POMPA San. ve Tic. Ltd.
Sti.
Gebze Organize Sanayi Bölgesi
İhsan dede Caddesi,
2. yol 200. Sokak No. 204
41490 Gebze/ Kocaeli
Phone: +90 - 262-679 7979
Telefax: +90 - 262-679 7905
E-mail: satis@grundfos.com

Ukraine

Бізнес Центр Європа
Столичне шосе, 103
м. Київ, 03131, Україна
Телефон: (+38 044) 237 04 00
Факс.: (+38 044) 237 04 01
E-mail: ukraine@grundfos.com

United Arab Emirates

GRUNDFOS Gulf Distribution
P.O. Box 16768
Jebel Ali Free Zone
Dubai
Phone: +971 4 8815 166
Telefax: +971 4 8815 136

United Kingdom

GRUNDFOS Pumps Ltd.
Grovebury Road
Leighton Buzzard/Beds. LU7 4TL
Phone: +44-1525-850000
Telefax: +44-1525-850011

U.S.A.

GRUNDFOS Pumps Corporation
9300 Loiret Blvd.
Lenexa, Kansas 66219
Phone: +1-913-227-3400
Telefax: +1-913-227-3500

Uzbekistan

Grundfos Tashkent, Uzbekistan The
Representative Office of Grundfos
Kazakhstan in Uzbekistan
38a, Oybek street, Tashkent
Телефон: (+998) 71 150 3290 / 71 150
3291
Факс: (+998) 71 150 3292

Addresses Revised 15.01.2019

97781574 0219

ECM: 1253317

Trademarks displayed in this material, including but not limited to Grundfos, the Grundfos logo and "be think innovate" are registered trademarks owned by The Grundfos Group. All rights reserved. © 2019 Grundfos Holding A/S, all rights reserved.